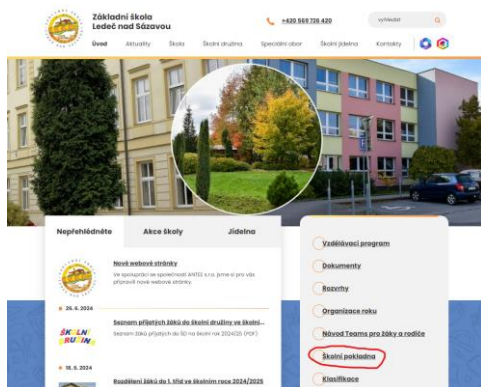


Registrace rodičů do Školní pokladny

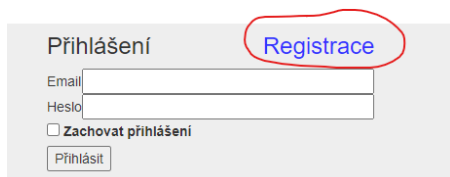
System Školní pokladna podporuje webový prohlížeč **Google Chrome**.

Postup Registrace

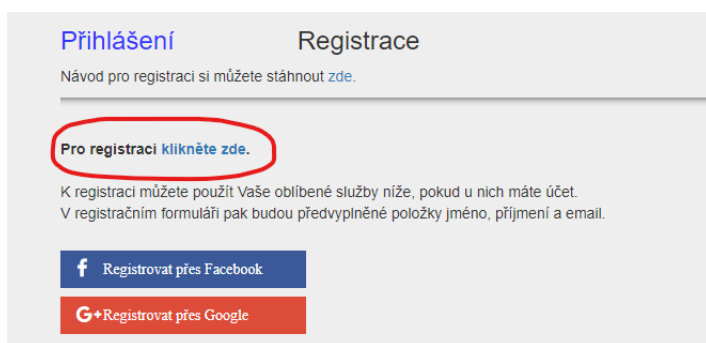
- 1) Otevřete webové stránky základní školy tj. www.zslns.cz
- 2) V pravém šedém sloupci níže klikněte na „Školní pokladna“



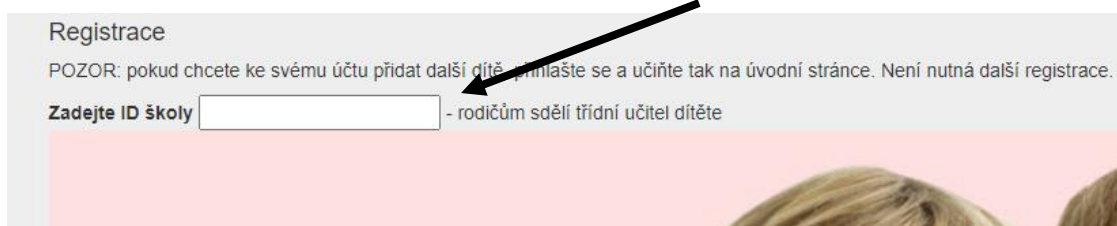
- 3) Klikněte na „Registrace“ (modrá barva)



- 4) Klikněte na „Pro registraci klikněte zde“.



- 5) Zadejte ID školy tj. **71008951**



6) Zobrazí se: ID, Název školy, Adresa → klikněte na „vybrat“

ID	Název školy	Adresa	
071008951	Základní škola Ledec nad Sázavou, příspěvková organizace	Nádražní 780, Ledec nad Sázavou	vybrat

7) VYPLNIT:

- zaměstnanec školy „ne“
- vyplnit bílá a žlutá pole podle skutečnosti
- po vyplnění bílých a žlutých polí klikněte na „Zaregistrovat“

Registrace

Základní škola Ledec nad Sázavou, příspěvková organizace

Zaměstnanec školy: ne

Titul před:

Jméno:

Příjmení:

Titul za:

Mobil:

Email:

Heslo:

Znovu heslo:

Do formuláře níže zadejte vždy nejprve celé PŘÍJMENÍ a pak JMÉNO všech svých dětí (nezdrobněle), které plní povinnou do sourozence

Správnost zadání potvrďte výběrem ze seznamu. Pokud se Vaše dítě v seznamu neobjeví, kontaktujte svůj školu.

1. dítě:

2. dítě:

3. dítě:

4. dítě:

5. dítě:

Zaregistrovat Zpět

8) Po správné registraci se objeví:

Děkujeme Vám za registraci

9) Na email, který byl uveden v registraci obdržíte zprávu (pro jistotu kontrolujte i spam):

✉ Ověření emailu registrace pro Školní Program

Děkujeme Vám za registraci.

Pro její dokončení klikněte na následující odkaz, který ověřuje správnost emailové schránky.

<https://system.skolniprogram.cz/finish/vagnpe@seznam.cz/Tf3scDNwzaBDIMVEKME7A/>

Pokud se po kliknutí na odkaz nezobrazí stránka s dokončením registrace, odkaz zkopírujte do prohlížeče a spusťte.

Bez ověření emailu se nelze přihlásit do Školního programu.

Neověřené registrace budou následující den kolem půlnoci smazány.

S pozdravem tým Školního programu.



školní program

Potvrďte registraci **kliknutím na odkaz** k ověření pravosti emailu.

10) Po úspěšné registraci se objeví „Vaše registrace byla dokončena“.

11) Po schválení Vašich údajů třídním učitelem přijde na Váš e-mail oznámení

„Aktivace účtu proběhla úspěšně“.